

## 4 | Uso de la bocina

9

### 1 Cuando usar la bocina

① Se debe tocar bocina cuando se pase por algún lugar con la señal de tránsito de «Tocar bocina».

② Dentro de las zonas con señal de tránsito de «Zona de bocina», se debe tocar bocina cuando se pase por uno de los siguientes lugares de mala visibilidad:

#### Tocar bocina




Tocar bocina en los lugares que tuvieran esta señal de tránsito.

#### Zona de bocina




Aunque se esté dentro de una zona de bocina, no se debe tocar bocina si la visibilidad es buena.


**Intersección con mala visibilidad**



**Esquina con mala visibilidad**



**Cima de subida con mala visibilidad**



### 2 Restricciones al uso de la bocina

**OJO** No se debe tocar bocina indiscriminadamente fuera de los lugares designados con señal de tránsito (Prohibido abusar de la bocina). Sin embargo, sí se podrá tocar bocina cuando sea inevitable para prevenir algún peligro.

#### Casos inevitables para prevenir el peligro

- Cuando el vehículo de adelante retroceda repentinamente.
- Cuando un peatón salga repentinamente sobre la calzada.
- Cuando se juzgue que la visibilidad de adelante es mala y peligrosa debido a la niebla espesa, etc.
- Cuando sea inevitable para evadir una colisión con el vehículo en sentido contrario que repentinamente se haya metido al camino que se sigue.

#### Casos de abuso de bocina

Cuando se abusa de la bocina, no solo se causa ruido, sino que se puede ofender y provocar a alguien, y ocasionar un problema. No se debe usar en los siguientes casos:

- Para avisar del arribo del vehículo, o cuando se cruza con un conocido.
- Para urgir la partida de otro vehículo.
- Para adelantar o cortar el frente a la fuerza.

**Aun en caso de evadir algún peligro, primero reduzca la velocidad y evite al máximo el uso de la bocina.**